

重要

保護者の方と一緒に、期日までの手続きをお願いします

- ▶ 大学生協加入
- ▶ CO-OP学生総合共済
- ▶ 学生賠償責任保険
- ▶ 就学費用保障保険
- ▶ 学生生活110番
- ▶ 生協電子マネー
(事前チャージ)

神戸薬科大学学生協


2024

スマホ・パソコン



加入Web マニュアル

Web申込 + コンビニ払い



このパンフレットと一緒にご覧ください

院生・留学生・編入生、または、扶養を受けていない方は
Webでお申し込みいただけません。
手書き「加入申込書」にてお手続きください。

入学手続きとあわせて下記の期日までに大学生協への加入をおすすめください
学校推薦型選抜合格者の方で、併願等により進学先を決定されていない方は、
神戸薬科大学へのご入学が決定次第、加入手続きをお願いいたします。
早めのお手続きにご協力ください。

ご入学が決定されている方は、生協加入・学生総合共済・教材パソコンの申込ができますのでお早めにお申し込みください。

学校推薦型選抜
合格の方

2024
2/29 木
まで

一般選抜
(大学入学共通テスト利用)
合格の方

2024
3/15 金
まで

一般選抜(前期・中期)
合格の方

2024
3/15 金
まで

一般選抜(後期)
合格の方

2024
3/22 金
まで

※期日を過ぎてしまった場合は生協までお問い合わせください。



【お問い合わせは】

神戸薬科大学生活協同組合

TEL 078-441-7521

受付時間 平日10:00~16:00
(土日祝・年末年始休業)

神戸薬科大学学生協 新入生



<https://kpu.hanshin.coop/fresh/>



加入プランをお選びください

学生生活のリスクに備える保障が含まれるプラン
「神戸薬科大生基本プラン」

生協加入
 出資金は卒業時に返還します

+ 自分自身の病気やケガだけではなく、事故などで他人に迷惑をかけた場合も保障します。毎年多くの方に選ばれているプランです。

安心して学業を継続いただくためのプラン
「安心プラン」

おすすめプラン

生協加入
 出資金は卒業時に返還します

+ 神戸薬科大生基本プランの就学費用保障保険の加入口数を、授業料相当額もカバーする2口にして、さらに充実させたプランです。

1 **神戸薬科大学生協加入出資金**

卒業時・脱退時に定款の定めに基づき返還します

神戸薬科大学生協はみなさんの出資金で運営されています。この出資金は卒業(脱退)時に返還します。

(6口)1口 5,000円
30,000円
 ※卒業時に返還

2 **CO-OP学生総合共済 (G1200コース)*1**

自分自身の病気やケガを24時間365日・国内外問わず保障

学生本人のケガや病気の「もしも」に備える

学生ご本人のケガや病気を学内外・国内・海外を問わず保障します。こころの病による入院も保障します。

1年間の掛金
14,400円
 ※2年目からは口座振替

3 **学生賠償責任保険 *1**

示談交渉サービス付(国内での賠償事故)

一人暮らし特約なし (19H)

他人への賠償事故の「もしも」に備える

正課の講義・アルバイト・インターンシップ等を含む、国内・国外の日常生活における賠償事故を保障します。

1年間の保険料
1,800円
 ※2年目からは口座振替

一人暮らし特約あり (19HK)

一人暮らしの「もしも」に備える

日常生活の賠償事故に加え、借用住宅の損害や家財・盗難にも対応します。父母駆けつけ費用は学生・保護者の強い味方です。

1年間の保険料
8,500円
 ※2年目からは口座振替

4 **就学費用保障保険 (19W) *1 *2**

1口から最大15口まで加入できます

扶養者の「もしも」に備える

扶養者にもしものことがあっても学業を継続するための学資費用を卒業予定年まで毎年サポートします。

1年目の保険料 (2030年卒業予定の方)
 (1口) **3,870円**
 ※2年目からは口座振替

2 3 4 共済掛金と保険料のみの合計

共済掛金・保険料 小計

5 **学生生活110番 *2 *3**

日常生活のトラブルに備える

24時間365日、さまざまな悩みの相談やトラブル発生時に出勤するサポートです。

6年間の会費
14,170円
 ※卒業まで一括払い

6 **生協電子マネー (事前チャージ)**

4~5月に使う選択科目の教科書購入費や昼食代・文具代などにお使いいただけます。事前チャージをしておけば、生協食堂(学食)や生協ショップ(購買部)などで入学してすぐに使えるので便利です。
 ※利用には大学生協アプリの登録が必要です。入学までに必ず登録をお願いします。

10,000円
 ※事前チャージ

1 生協加入出資金 + **2** CO-OP学生総合共済 + **3** 学生賠償責任保険 + **4** 就学費用保障保険 + **5** 学生生活110番 + **6** 生協電子マネー(事前チャージ) の合計

合計金額 (生協への払込金額)

※インターネット環境のない方、その他は生協へお問い合わせください。

Q 大学生協には加入しないといけませんか?

A 大学生協は学内の福利厚生事業を担う非営利の相互扶助組織で、みなさんの出資金を元に様々な商品やサービスを提供しています。出資金は卒業時・脱退時に定款の定めに基づき返還します。ぜひ加入して在学中はご利用ください。

Q 他の保険や共済に加入しているので学生総合共済は不要では?

A 学生総合共済は24時間365日、国内外を問わず病気やケガに対して保障をします。また、ほかの保険や共済から保険金や共済金が支払われた場合でも給付申請をしていただけます。「卒業までの学業継続」を第一に考えた保障内容を同封のパンフレットでご確認いただき、ぜひ加入をご検討ください。

Q 賃貸マンションで一人暮らしを始めますが、上のプランに火災保険は入っていますか?

A 「学生賠償責任保険 一人暮らし特約あり」を含んだ「自宅外生」プランが、火災・水もれによる借家人賠償責任保障・家財保障をカバーしますので、「自宅外生」からプランをお選びください。ただ、契約された住まいの管理者が指定する火災保険に加入済の場合は、二重に「一人暮らし特約あり」に加入する必要はありません。

学生の「もしも」に備えます。

迷ったらこちら!!
全ての新入生におすすめです。

神戸薬科大生基本プラン

安心プラン

おすすめプラン
以外での
お申し込みの場合

「自宅生の神戸薬科大生基本プラン」に「学生生活110番」を追加したい方など、おすすめプラン以外の
お申し込み、左記とは金額が変わる大学院・入学・編入学の方は「個別設定プラン」からお申し込みください。

自宅生 (ご実家から通学)	自宅外生 (一人暮らし・寮)
●	●
+	+

自宅生 (ご実家から通学)	自宅外生 (一人暮らし・寮)
●	●
+	+

●	●
●	—
—	●
—	—
16,200円	22,900円

●	●
●	—
—	●
(2口 7,740円)	(2口 7,740円)
●	●
23,940円	30,640円

+	+
—	●
+	+
●	●

+	+
●	●
+	+
●	●

56,200円	77,070円
----------------	----------------

78,110円	84,810円
----------------	----------------

※WEB申込の際に、払込金額の合計にプラスして「WEB申込システム利用料(500円)」が必要です。

- *1 「学生総合共済」は、学生組合員で発効日の年齢が満34歳以下の方が加入できます。留学生・扶養を受けていない方は掛金・保障内容が異なります、お手続き前に神戸薬科大学学生協までご連絡ください。「学生賠償責任保険」・「就学費用保障保険」は、大学生協の学生組合員が加入できます。
- *2 「就学費用保障保険」の1口あたりの保険料と、「学生生活110番」の一括払いの会費は、卒業までの期間により変わります。詳しくは各パンフレットかホームページでご確認ください。
- *3 「学生生活110番」は共済・保険とは別のサービスです。全国大学生生活協同組合連合会の商品で、ジャパンベストレスキューシステム株式会社がサービスを提供しています。大学生協の組合員が加入できます。

2 3 4 また 5 についての詳細は
別途、同封のパンフレットかホームページにて
ご確認ください。

学生総合共済



kyosai.univcoop.or.jp/start/index.html



学生生活110番



www.univcoop.or.jp/gakusei110



加入手続きの流れ



まずは神戸薬科大生協ホームページの
申込みフォームへアクセス

神戸薬科大生協加入Webシステム

※6ページに2次元コードも掲載しています。
スマホからでも手続きいただけます。

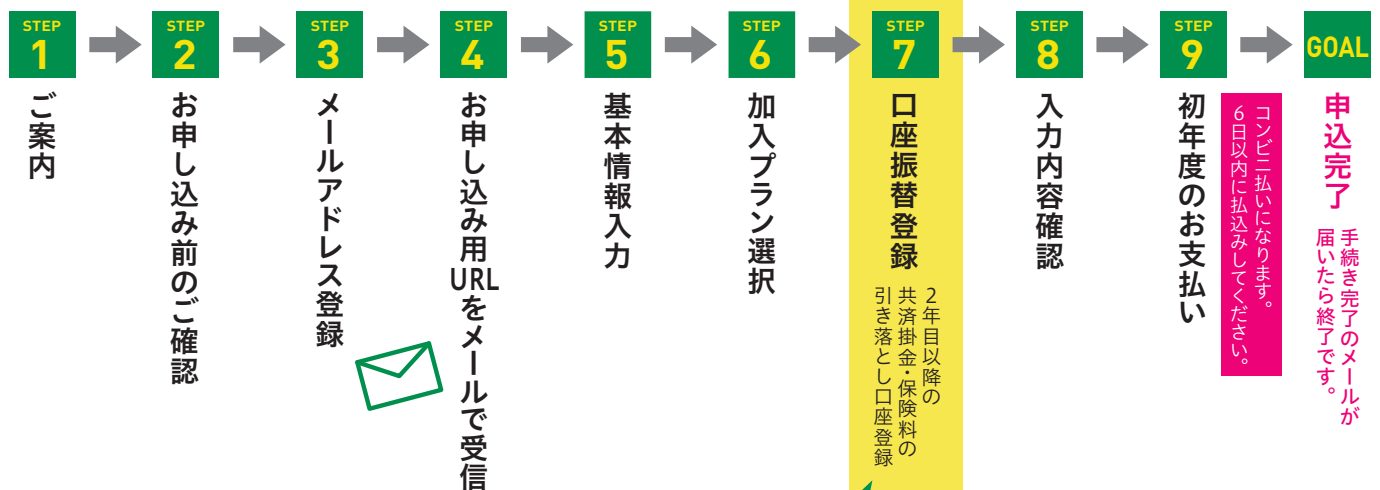
<https://join.univcoop.or.jp/z-web/kanyu/kpu>

「神戸薬科大生協 受験生・新入生応援サイト」からも
アクセスできます。

神戸薬科大生協 新入生



加入Webサイトでのお手続きフロー



各金融機関のサイトに移動します

※CO・OP学生総合共済、学生賠償責任保険、就学費用保障保険お申し込みの方は、初年度のお支払いの前に、2年目以降の掛金・保険料の引き落とし口座の登録を行うことになります。
※引き落とし口座の登録は各金融機関のサイトで行いますので、大学生協が口座の暗証番号や残高の情報を取得することはありません。

※留学生、扶養を受けていない方、またはスマホ・パソコンでWeb申込ができない場合、その他は、手書き加入申込書を神戸薬科大生協にご請求ください。

スムーズなお手続きのためにご確認ください

チェック

<input checked="" type="checkbox"/>	加入プランはお決まりですか？	「神戸薬科大生基本プラン」もしくは「安心プラン」での加入をおすすめいたします。
<input checked="" type="checkbox"/>	2年目以降の引き落とし口座をご準備ください。	登録には各金融機関の情報が必要となります。金融機関が利用可能な時間が、右ページ下図やインターネットにてご確認ください。
<input checked="" type="checkbox"/>	登録するメールアドレスをご準備ください。 加入Webでの手続きは、学生本人のメールアドレスで行います。	学生ご本人・扶養者様・保護者様それぞれがご自身で受信できるメールアドレスをご準備ください。
<input checked="" type="checkbox"/>	登録のご住所について	学生の住所が未定の場合は、扶養者様のご住所にて登録いただけます。

STEP
0

手続き前の準備

手続きを始める前に
必ずお読みください

①登録するメールアドレスの準備

「基本情報入力」画面では、以下の方についてそれぞれの情報を入力いただきます。
情報入力の際、**それぞれがご自身で受信できるメールアドレス**を登録いただく必要がありますので、
事前にご準備、ご確認ください。

- **加入者ご本人(新生ご本人)**
- **扶養者様(生計を主に立てられている方)**
※就学費用保障保険にご加入いただく場合は、
その対象者となります。
- **保護者様(扶養者と異なる方)**
※扶養者情報入力画面の最下段にある「扶養者情報と保護者
情報が異なる方は、～」の文章にチェックを入れて、
「保護者情報の入力へ」ボタンを押してください。

注
意

- メールアドレス登録後、「1時間以内に手続きを開始」する必要があります。
- メールアドレスを登録してから、手続き完了まで「30分」程度かかります。時間に余裕を持ってお手続きをお願いします。
(手続き中に中断すると再開できませんのでご注意ください。)
- メールアドレス登録には「@univcoop.or.jp」からのメール受信が必要になります。

迷惑メール設定・フィルター設定等で
上記メールアドレスからのメール受信
ができるようにしてください。

設定の仕方は右記サイトから
ご確認ください。



docomo



au



softbank

エラーになった場合

申し訳ございません。

翌朝6時以降に、再度同じメールアドレスでお申込みください。

②引き落とし口座の登録準備

学生総合共済、学生賠償責任保険、就学費用保障保険の2年目以降の掛金・保険料の引き落とし口座の登録は、
各金融機関のシステムご利用可能時間が決まっています。またご本人確認に必要な項目が異なります。
必ずご確認の上、手続きを開始してください。

金融機関ごとに手続きに必要な
項目が異なります。
ご用意してお手続きを開始してください。

2年目以降の口座振替で、
ご利用可能な金融機関

コチラからご確認ください
pdf_banklist.pdf (univcoop.or.jp)



※一部の信用組合、農業協同組合等、ご利用いただけない金融機関があります。

さあ、始めましょう

まずは神戸薬科大生協ホームページの
申し込みフォームへアクセスしてください。



「神戸薬科大生協受験生新入生応援サイト」
からもアクセスできます。

神戸薬科大生協 新入生

STEP 1 ご案内

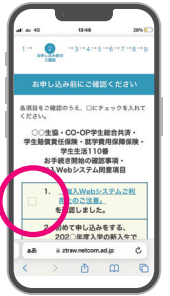
加入Webシステム
ご利用上のご注意等を
確認いただけます。



STEP 2 お申し込み前のご確認

各項目をご確認いただき、
にチェックを入れてください。

メールアドレス登録へ



STEP 3 メールアドレス登録


このメールアドレスへお申込用URLをお送りします。
手続きをなさる方のメールアドレスを入力してください。
※メールアドレスは新入生ご本人のメールアドレスの登録
をおすすめします。お子様と一緒に手続きください。



STEP 4 お申し込み用URLをメールで受信

届いたメールのURLをクリックします。

メール受信後、1時間以内にクリックしてください。



STEP 5 基本情報入力

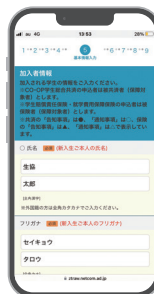
加入者情報、扶養者様情報、保護者様情報を
入力します。

※ご扶養者住所について

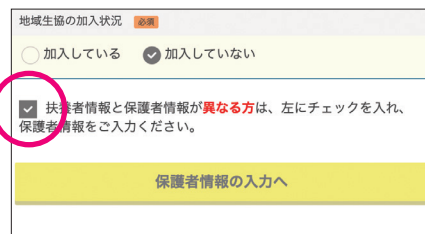
契約関係書類の送付先となります。日本国内で、書類を確実に受け取る住所をご登録ください。ご扶養者様が海外赴任・単身赴任等の場合も、扶養者様の留守宅等の日本国内住所をご登録ください。

※保護者様(扶養者と異なる方)の入力も お願いします。

◆扶養者情報入力画面の最下段にある「扶養者情報と保護者
情報が異なる方は、～」の文章にチェックをいれて、
「保護者情報の入力へ」ボタンを押してください。



地域生協(コープ)
加入者は、入力して
ください。



STEP 6

加入プラン選択

「安心プラン」「基本プラン」等ご希望のプランをご選択ください。

※『安心プラン』『基本プラン』以外をご希望の方は、生協へお問合わせください。
※一人暮らしで「学生賠償責任保険(一人暮らし特約あり)」をご希望でない方も、生協へお問合わせください。



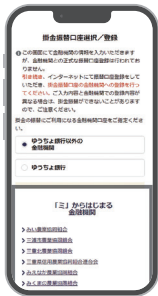
STEP 7

2年目以降の共済掛金・保険料の引き落とし口座登録

画面の指示に従い登録をしてください。

口座番号等の情報を入力してください。

※学生総合共済、学生賠償責任保険、就学費用保障保険お申し込みの方は、初年度のお支払いの前に、2年目以降の掛金・保険料の引き落とし口座の登録を行うことになります。



ここから先は各金融機関のサイトに移動します
各サイトの指示に従い手続きを進めてください。

大学生協では入力された暗証番号・口座残高を取得することはありません。

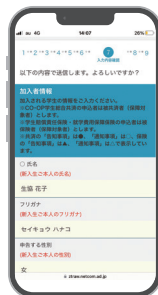
STEP 8

入力内容確認

内容を変更する箇所があれば「修正」をクリックします。

問題がなければ「初回決済方法選択へ」をクリックします。

口座登録が終わると「申し込みフォーム」に戻ります。



金融機関でエラーになった場合は、いずれかを選択してください。

- 再度口座情報を確認してやり直す
- 郵送で手続きする

STEP 9

初年度のお支払い

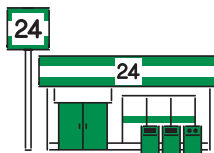
コンビニ払い

生協出資金、1年目の共済掛金、保険料等の支払いは「コンビニ払い」になります。ご希望のコンビニを選択し、指示にしたがって進めてください。(コンビニ各社によって、支払いの手順が異なります。)

コンビニでの支払いに必要な番号はこの後送信される「神戸薬科大生協お支払い方法のお知らせ」メールに記載のURLでも表示されます。

送信日より6日以内にお支払いください。

※支払期限を過ぎてしまった場合、お手数ですがSTEP1からやり直してください。前回と同じメールアドレスでご登録いただけます。



エラーになった場合

同じメールアドレスで登録する場合

明朝6時以降に再度お申し込みください。

すぐにお申し込みをする場合

異なるメールアドレスを使用し、お申し込みください。

次のページ続く

GOAL 申込み完了



「神戸薬科大生協Web手続き完了のお知らせ」のメールが届いたらお手続き完了です。

メール本文中に「加入受付確認証」を表示するためのWebサイトのURLが記載されます。

照合番号は追加加入の際に必要です。お手元にお控えください。

注意

※コンビニ払いの場合、「神戸薬科大生協お支払い方法のお知らせ」というメールがまず届きます。コンビニでの払込確認後、あらためて「神戸薬科大生協Web手続き完了のお知らせ」のメールが届きます。

「お支払い方法のお知らせ」の段階では、まだお手続きは完了していません。
必ずコンビニで払い込みください!



加入受付確認証

「大学生協アプリの登録」を必ず行ってください

初年度のお支払い完了(お申し込み)後、上記のメールとは別に、『重要』大学生協加入 組合員番号のお知らせと「アプリ登録のお願い」というメールが届きます。メール本文の案内に従って「大学生協アプリの登録手続き」も必ず行ってください。

詳しくはこちら



「共済証書」「保険加入者証」の送付について

「共済証書」「保険加入者証」は、お申し込みが完了し内容に不備がなければ、おおむね2週間前後で扶養者様住所へお送りします。「一人暮らし特約あり」をお申し込みの方で、アパートの契約等で加入証明が必要な方は「加入確認書」を発行し、お送りすることができます。下記までお電話ください。
(コープ共済センター 0120-16-9431)
学生生活110番の会員証は4月以降順次、扶養者様住所へお送りします。

ここが知りたい!

Web加入 Q&A

Q 一番最初に登録するメールアドレスは、子供のりですか? 親のりですか?

A 今から手続きの入力をされる方(学生ご本人もしくは扶養者)のものを登録ください。学生ご本人のメールアドレスで登録されることをおすすめします。学生ご本人・保護者様一緒にお手続きください。

Q 手続き中「他のブラウザで登録されたため、ページを表示することができません」とエラーが出た。

A ボタンを複数回押したことで、起こったと考えられます。再起動させたのち、最初から手続きをお願いします。(古いデータが残っている可能性があるため、再起動をお願いします。)

Q 利用する金融機関の口座振替設定の際に、キャッシュカードの暗証番号の入力が求められました。なぜ必要なのですか?

A 銀行のサイトに移行しています。ご利用金融機関によっては「なりすまし」ができないようにセキュリティのために、口座確認に必要な項目として暗証番号の入力を求めているものです。ご理解をお願い致します。大学生協に暗証番号の情報は流れません。

Q 2年目以降の共済掛金・保険料引き落としの口座振替手続きが完了したかわからない。

A 口座振替手続きが完了して「収納機関へ通知」を押すと、加入Webシステムの「入力内容確認」の画面が表示されます。この画面が表示されれば、手続きは完了しています。

Q 2年目以降の共済掛金・保険料引き落としの口座振替手続きを2回行ってしまったのではないかと心配だ。

A 2年目以降の共済掛金・保険料の引き落としは、口座登録をたとえ何回行ったとしても、1回の引き落とししか行われません。二重に引き落とされることはありませんのでご安心ください。

Q Webで加入手続きを完了したが、追加したい共済・保険がある場合Webで手続きできますか?

A 掛金・保険料の払込日の翌日よりWebで追加ができます。お申し込み完了メールをご覧ください。

Q 手続きを完了したが、2年目以降の共済掛金・保険料の振替口座を変更したい。

A Webでの手続きはそのまま、書類(振替口座登録・変更届)にてお手続きいただけます。下記までお電話ください。
(コープ共済センター 0120-16-9431)

Q 決済完了後に申し込んだものを変更したい。

A 共済、保険の変更は、コープ共済センター(0120-16-9431)、もしくは、入学される大学の生協へお申し出ください。共済、保険以外の変更は、入学される大学の生協へお申し出ください。